

Утверждено

Заведующий МБДОУ

«ДС №371 г. Челябинска»

Ю.О. Леер



Приложение №1 к
Приказу №18/2 от 14.04.2026г


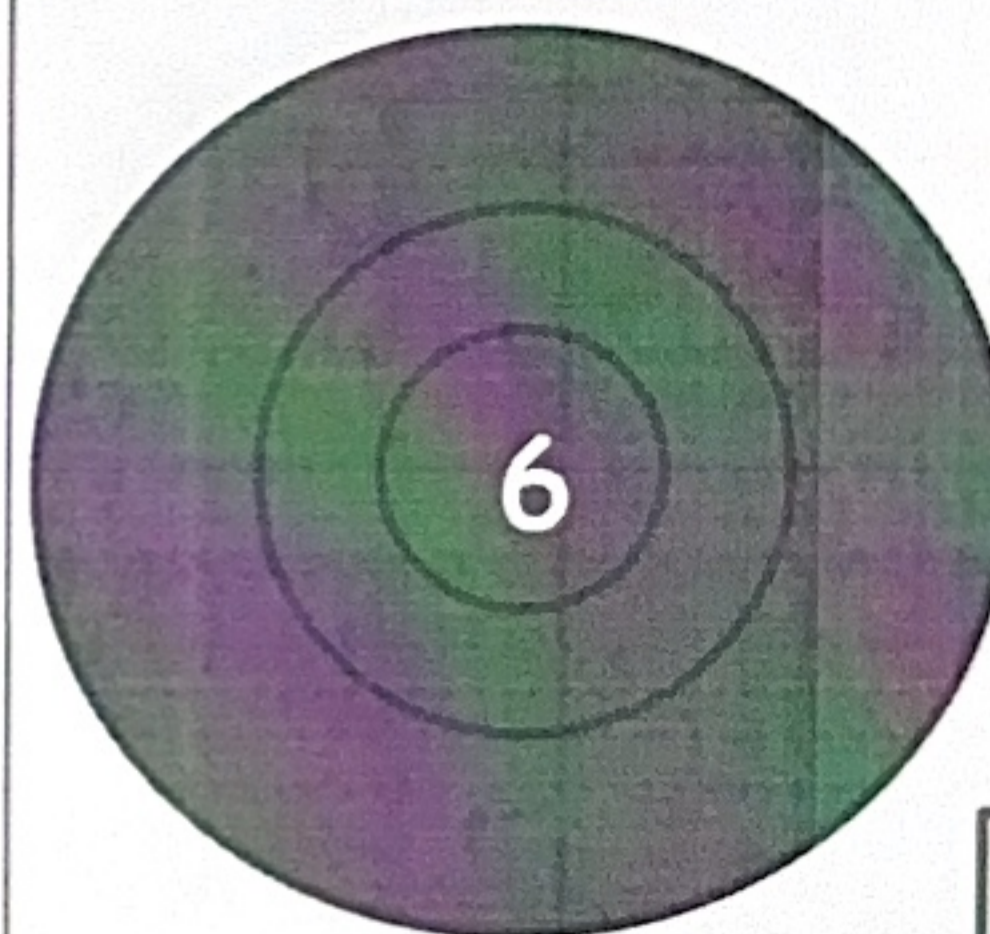



**План благоустройства территории
МБДОУ «ДС №371 г. Челябинска» СП
в 2026 году**

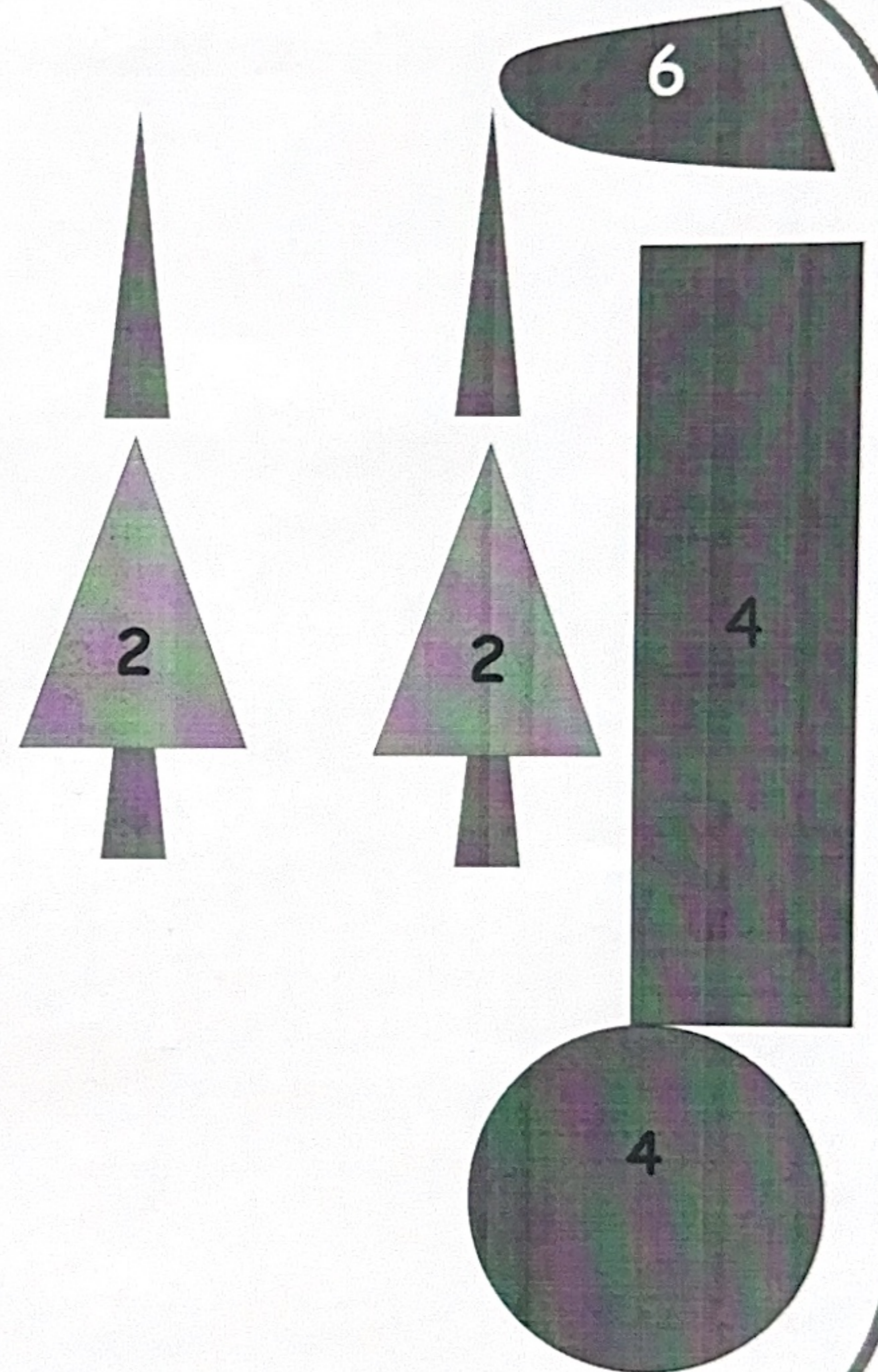

№	Основные мероприятия	Сроки	Ответственный
1.	Покраска фасада (частичная)	Июль-август	Руководитель СП, завхоз
2.	Мелкий ремонт веранд и физкультурного участка	Май-июнь	Воспитатели групп, специалисты музыкального зала, завхоз
3.	Покраска малых игровых форм на прогулочных участках	июнь	Воспитатели групп
4.	Покраска бордюров	июль	Воспитатели групп, специалисты, завхоз
5.	Монтаж летнего водопровода для полива	май	Завхоз
<i>Архитектурно-ландшафтное проектирование</i>			
1.	Составление плана по озеленению детских игровых площадок	Апрель	Воспитатели групп
2.	Проектирование и устройство малых форм и цветочных зон	Май-июнь	Специалисты, воспитатели групп, завхоз
3.	Проектирование и устройство огорода (приложение 1)	Апрель-май	Воспитатели групп
4.	Оформление цветочных зон растениями и декоративными кустарниками, создание клумб, посадка деревьев	Май-июль	старший воспитатель, специалисты, завхоз
5.	Постановка целей и задач на будущий год	Август	Руководитель СП, старший воспитатель, воспитатели
6.	Составление плана по формированию «Поляны сказок» (приложение 2, 3, 4, 5)	Апрель-июль	Руководитель СП, старший воспитатель, специалисты, воспитатели





Приложение 2
к плану благоустройства

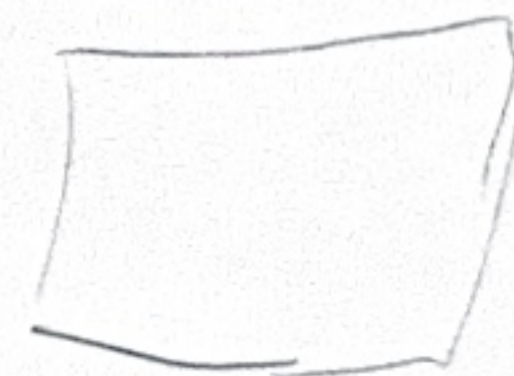

План-схема цветочного озеленения:

1. Огородная грядка;
2. Огородная грядка;
3. Огородная грядка;
4. Огородная грядка;
5. Теплица;
6. Цветочная композиция;
7. Туя;
8. Цветочная композиция;
9. Зеленая аптека;
10. Цветочная композиция.









План-схема цветочного озеленения:

1. Прачка, оформленная в виде избы;
2. Фигуры деревьев;
3. Фигуры лебедей;
4. Декоративный пруд с цветочной композицией;
5. Фигуры сказочных героев;
6. Арка с декоративным виноградом.

План-схема цветочного озеленения:

1. Сарай;
2. Фигуры сказочных героев;
3. Вазоны с цветами.

Приложение 5-3
к плану благоустройства

План-схема цветочного озеленения:

1. Гортензии;
2. Дуб;
3. Фигуры сказочных героев (кот и русалка).